





POLÍTICA E OBXECTIVOS DE CALIDADE ESCUELA DE NEGOCIOS AFUNDACIÓN

Curso 2016-2017

Anexo 04- P1 Manual de calidade

REDACCIÓN	VALIDACIÓN	APROBACIÓN
Coordinadora de Calidade 	Comisión de Garantía de Calidade do Centro 	Xunta de Centro 
Data e sinatura 20/12/2016	Data e sinatura 20/12/2016	Data e sinatura 20/12/2016 

Política e Obxectivos de Calidade da Escola de Negocios Afundación

Política de Calidade (2016-2017)

A política de calidade do centro deriva da importancia que ten consolidar unha cultura de calidade no ámbito universitario, da súa consideración como un factor determinante para conseguir a satisfacción das expectativas formativas das súas egresadas e egresados e o seu recoñecemento nos ámbitos académicos, profesionais e sociais en que se integran.

Para iso existe o compromiso de empregar todos os recursos humanos e materiais dispoñibles dentro do cumprimento da normativa vixente e en coherencia cos criterios e coas directrices establecidos. Así, establécense as seguintes liñas xerais que constitúen a política de calidade do centro:

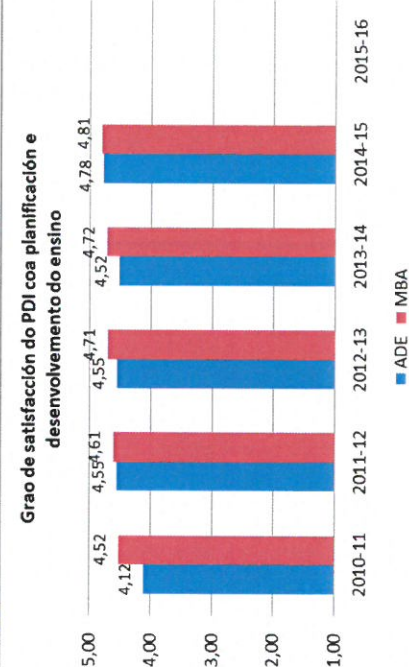
- Manter unha oferta formativa ligada ás necesidades e expectativas da sociedade para consolidar altos niveis de calidade nas súas titulacións, sen renunciar aos fundamentos académicos da universidade baseados no desenvolvemento do coñecemento, do espírito crítico, da capacidade de análise e de reflexión.
- Alcanzar o recoñecemento no ámbito nacional e internacional da calidade docente a través da consecución das metas asociadas a indicadores académicos con especial relevancia os que se relacionan coa satisfacción dos grupos de interese.
- Facilitar a extensión da cultura da calidade e a formación continua en materia de calidade do persoal docente e investigador, persoal de administración e servizos e do alumnado, fomentando a eficacia e a continuidade dos sistemas e dos procesos a ela vinculados.
- Asegurar a implantación, desenvolvemento e seguimento tanto do sistema de garantía interna de calidade (SGIC) como de todos os procesos vinculados coa calidade que afectan o centro e as súas titulacións.
- Asegurar unha docencia, investigación, xestión e transferencia de coñecemento con perspectiva de xénero para remover os obstáculos que impiden unha igualdade real entre as mulleres e os homes.
- Acadar un compromiso permanente de mellora continua como norma de conduta, e propoñer e levar a cabo as accións necesarias para o mantemento e a mellora da calidade.
- Traballar dende unha perspectiva da ética e da responsabilidade social, baixo un código ético definido por Afundación e ratificado polo capital humano do centro, de coñecemento público para todos os grupos de interese.

Obxectivos de Calidade (2016-2017)

Procesos/ Procedementos	Obxectivos	Indicadores (do panel de indicadores do SGIC)	Histórico de resultados	Meta anterior	Meta 2016-2017
<p>AC- Xestión académica PC04 Selección-admisión e matriculación de estudantes</p> <p>DO- Docencia DO-0202 Promoción das titulacións</p>	<p>Adaptar a oferta formativa á demanda sen renunciar aos fundamentos académicos da Universidade</p> <p>Adaptar o perfil de ingreso do alumnado ao perfil requirido</p> <p>Captar un volume de estudantado axustado á oferta de prazas</p> <p>Difundir a oferta formativa</p>	<p>Evolución do estudantado matriculado en cada curso académico</p> <p>Modo de cálculo: Registra a evolución do número de estudantes matriculados en cada curso académico ao longo dos últimos anos en cada titulación</p>	<p>Evolución de estudantes matriculados de novo acceso</p> <p>(*) En MBA usamos datos propios porque nos facilitados pola Uvigo non se inclúe ao alumnado de formación continua para o cálculo deste indicador.</p>	<p>ADE ≥ 40</p> <p>MBA ≥ 40</p>	<p>ADE ≥ 40</p> <p>MBA ≥ 40</p>

	<p>Ocupación da titulación</p> <p>Modo de cálculo: % de estudantes de novo ingreso por preinscrición matriculados nun grado E e un mestrado M en relación ao número de prazas ofertadas</p>	<p>Evolución da ocupación das titulacións</p> <p>(*) Para o MBA 2010-11 debido a elevada demanda de prazas, tivemos que solicitar unha ampliación do número máximo de admitidos./ (**) En MBA usamos datos propios porque nos facilitados pola Uvigo non se inclúe ao alumnado de formación continua para o cálculo deste indicador.</p>	<p>ADE ≥ 70% MBA ≥ 50%</p>	<p>ADE ≥ 70% MBA ≥ 50%</p>
	<p>Preferencia</p> <p>Modo de cálculo: % estudantes preinscritos como 1ª opción nunha titulación en relación ao número de prazas ofertadas</p>	<p>Preferencia da titulación en cada curso</p> <p>(*) MBA: Non resulta de aplicación.</p>	<p>ADE ≥ 70%</p>	<p>ADE ≥ 70%</p>

	<p>Adecuación</p> <p>Modo de cálculo: % estudiantes que se matriculan por 1ª vez nunha titulación na súa 1ª opción de preinscripción sobre o nº total de estudantes que se matricula por primeira vez no título. Datos do SIU (ADE) e ENA (MBA)</p>	<p>Evolución da adecuación da titulación en cada curso</p> <table border="1"> <thead> <tr> <th>Ano</th> <th>ADE (%)</th> </tr> </thead> <tbody> <tr> <td>2010-11</td> <td>94%</td> </tr> <tr> <td>2011-12</td> <td>98%</td> </tr> <tr> <td>2012-13</td> <td>89%</td> </tr> <tr> <td>2013-14</td> <td>100%</td> </tr> <tr> <td>2014-15</td> <td>93%</td> </tr> <tr> <td>2015-2016</td> <td>98%</td> </tr> </tbody> </table> <p>(*) MBA: Non resulta de aplicación.</p>	Ano	ADE (%)	2010-11	94%	2011-12	98%	2012-13	89%	2013-14	100%	2014-15	93%	2015-2016	98%	<p>ADE ≥ 90 %</p> <p>ADE ≥ 90 %</p>	<p>ADE ≥ 90 %</p>							
Ano	ADE (%)																								
2010-11	94%																								
2011-12	98%																								
2012-13	89%																								
2013-14	100%																								
2014-15	93%																								
2015-2016	98%																								
	<p>Nota media de acceso do estudiantado ás titulacións</p> <p>Modo de cálculo: Nota media de acceso dos estudantes que solicitan o acceso (en primeira preferencia) a unha titulación T</p>	<p>Evolución da nota media de acceso á titulación</p> <table border="1"> <thead> <tr> <th>Ano</th> <th>ADE</th> <th>MBA</th> </tr> </thead> <tbody> <tr> <td>2010-11</td> <td>7,66</td> <td></td> </tr> <tr> <td>2011-12</td> <td>7,24</td> <td></td> </tr> <tr> <td>2012-13</td> <td>7,02</td> <td>6,67</td> </tr> <tr> <td>2013-14</td> <td>7,39</td> <td>6,33</td> </tr> <tr> <td>2014-15</td> <td>7,85</td> <td>6,79</td> </tr> <tr> <td>2015-16</td> <td>7,18</td> <td>6,25</td> </tr> </tbody> </table> <p>(*) Para o MBA 2010-11 e 2011-12 os datos están en base 4 e son respectivamente 1,52 e 1,86.</p>	Ano	ADE	MBA	2010-11	7,66		2011-12	7,24		2012-13	7,02	6,67	2013-14	7,39	6,33	2014-15	7,85	6,79	2015-16	7,18	6,25	<p>ADE ≥ 7</p> <p>MBA ≥ 6,5</p>	<p>ADE ≥ 7</p> <p>MBA ≥ 6,5</p>
Ano	ADE	MBA																							
2010-11	7,66																								
2011-12	7,24																								
2012-13	7,02	6,67																							
2013-14	7,39	6,33																							
2014-15	7,85	6,79																							
2015-16	7,18	6,25																							

<p>DO- Docencia DO-0201 Planificación e desenvolvemento da ensinanza</p>	<p>Mellorar a planificación e desenvolvemento da titulación</p> <p>Mellorar os resultados académicos das titulacións</p>	<p>Grao de satisfacción das persoas tituladas coa planificación e desenvolvemento da ensinanza</p> <p>Modo de cálculo: Resultado da valoración agregada para unha titulación T dun centro C, dos ítems relacionados coa planificación e desenvolvemento do ensino na enquisa de avaliación das titulacións oficiais para os titulados</p>	 <p>Grao de satisfacción das persoas tituladas coa planificación e desenvolvemento do ensino</p> <p>(*) O curso 2015-2016 é o primeiro no que se dispón de datos sobre o grao de satisfacción das persoas tituladas facilitados pola Universidade de Vigo.</p>	<p>Non definidas metas para o curso 2015-16</p> <p>ADE ≥ 3,5/5 MBA ≥ 3,5/5</p>	
	<p>Grao de satisfacción do profesorado coa planificación e desenvolvemento da ensinanza</p> <p>Modo de cálculo: Resultado da valoración agregada para unha titulación T e un centro C, dos ítems relacionados coa planificación e desenvolvemento do ensino da enquisa de avaliación da satisfacción das titulacións oficiais para o profesorado</p>	 <p>Grao de satisfacción do PDI coa planificación e desenvolvemento do ensino</p> <p>(*) Algúns datos que se obtiveran en base 7 convertíronse a base 5 para poder facer a comparativa entre cursos académicos. (**) No curso 2015-16 a Universidade de Vigo non realizou enquisas para a avaliación da satisfacción do profesorado.</p>	<p>ADE ≥ 4,5/5 MBA ≥ 4,5/5</p> <p>ADE ≥ 4,5/5 MBA ≥ 4,5/5</p>		

		<p>Grao de satisfacción do alumnado coa planificación e desenvolvemento da ensinanza</p> <p>Modo de cálculo: Resultado da valoración agregada para unha titulación T e un centro C, dos ítems relacionados coa planificación e desenvolvemento do ensino da enquisa de avaliación da satisfacción das titulacións oficiais para o alumnado</p>	<p>Grao de satisfacción do alumnado coa planificación e desenvolvemento do ensino</p> <table border="1"> <thead> <tr> <th>Finalización</th> <th>ADE</th> <th>MBA</th> </tr> </thead> <tbody> <tr> <td>2010-11</td> <td>3,28</td> <td>3,71</td> </tr> <tr> <td>2011-12</td> <td>3,57</td> <td>3,60</td> </tr> <tr> <td>2012-13</td> <td>3,59</td> <td>3,67</td> </tr> <tr> <td>2013-14</td> <td>3,51</td> <td>3,95</td> </tr> <tr> <td>2014-15</td> <td>3,64</td> <td>3,94</td> </tr> <tr> <td>2015-16</td> <td>3,65</td> <td>3,94</td> </tr> </tbody> </table>	Finalización	ADE	MBA	2010-11	3,28	3,71	2011-12	3,57	3,60	2012-13	3,59	3,67	2013-14	3,51	3,95	2014-15	3,64	3,94	2015-16	3,65	3,94	<p>ADE ≥ 3,5/5 MBA ≥ 3,5/5</p>	<p>ADE ≥ 3,5/5 MBA ≥ 3,5/5</p>
Finalización	ADE	MBA																								
2010-11	3,28	3,71																								
2011-12	3,57	3,60																								
2012-13	3,59	3,67																								
2013-14	3,51	3,95																								
2014-15	3,64	3,94																								
2015-16	3,65	3,94																								
	<p>Duración media dos estudos</p> <p>Modo de cálculo: Mide o nº medio de anos que tardan os estudantes dunha titulación T en graduarse</p>	<p>Duración media dos estudos</p> <table border="1"> <thead> <tr> <th>Finalización</th> <th>ADE</th> <th>MBA</th> </tr> </thead> <tbody> <tr> <td>2010-11</td> <td>2,32</td> <td>2,00</td> </tr> <tr> <td>2011-12</td> <td>3,97</td> <td>2,00</td> </tr> <tr> <td>2013-14</td> <td>4,20</td> <td>2,1</td> </tr> <tr> <td>2014-15</td> <td>4,48</td> <td>2,1</td> </tr> <tr> <td>2015-2016</td> <td>4,48</td> <td>2,1</td> </tr> </tbody> </table>	Finalización	ADE	MBA	2010-11	2,32	2,00	2011-12	3,97	2,00	2013-14	4,20	2,1	2014-15	4,48	2,1	2015-2016	4,48	2,1	<p>ADE ≤ 5 MBA ≤ 2,1 (anos)</p>	<p>ADE ≤ 4,5 MBA ≤ 2 (anos)</p>				
Finalización	ADE	MBA																								
2010-11	2,32	2,00																								
2011-12	3,97	2,00																								
2013-14	4,20	2,1																								
2014-15	4,48	2,1																								
2015-2016	4,48	2,1																								

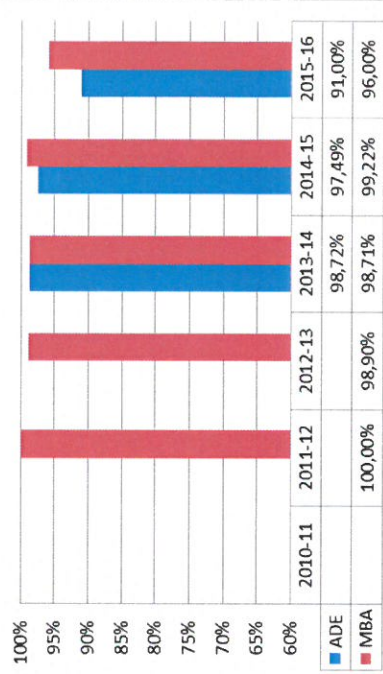
(*) Algúns datos que se obtiveron en base 7 convertíronse a base 5 para poder facer a comparativa.

		<p>Taxa de rendemento</p> <p>Modo de cálculo: Total créditos ordinarios superados no curso X / Total créditos ordinarios matriculados no curso X x 100</p>	<p>Taxa de rendemento</p> <table border="1"> <thead> <tr> <th>Ano</th> <th>2010-11</th> <th>2011-12</th> <th>2012-13</th> <th>2013-14</th> <th>2014-15</th> <th>2015-16</th> </tr> </thead> <tbody> <tr> <td>ADE</td> <td>86,32%</td> <td>85,20%</td> <td>86,47%</td> <td>89,69%</td> <td>90,79%</td> <td>91,00%</td> </tr> <tr> <td>MBA</td> <td>100,00%</td> <td>98,60%</td> <td>97,41%</td> <td>96,46%</td> <td>98,17%</td> <td>95,53%</td> </tr> </tbody> </table>	Ano	2010-11	2011-12	2012-13	2013-14	2014-15	2015-16	ADE	86,32%	85,20%	86,47%	89,69%	90,79%	91,00%	MBA	100,00%	98,60%	97,41%	96,46%	98,17%	95,53%	<p>ADE ≥ 85% MBA ≥ 95%</p> <p>ADE ≥ 85% MBA ≥ 95%</p>
Ano	2010-11	2011-12	2012-13	2013-14	2014-15	2015-16																			
ADE	86,32%	85,20%	86,47%	89,69%	90,79%	91,00%																			
MBA	100,00%	98,60%	97,41%	96,46%	98,17%	95,53%																			
	<p>Taxa de abandono</p> <p>Modo de cálculo: Taxa de ABANDONO do ESTUDO no PRIMEIRO ANO da cohorte de novo ingreso no curso X = estudantes de novo ingreso no estudo no curso X e non titulados e non matriculados no curso X+1 nin no curso X+2 / estudantes de novo ingreso no curso X</p> <p>Para calcular esta Taxa son necesarios os datos dos cursos: X, X+1 e X+2</p>	<p>Taxa de abandono</p> <table border="1"> <thead> <tr> <th>Ano</th> <th>2010-11</th> <th>2011-12</th> <th>2012-13</th> <th>2013-14</th> <th>2014-15</th> <th>2015-16</th> </tr> </thead> <tbody> <tr> <td>ADE</td> <td>6,38%</td> <td>12,28%</td> <td>2,50%</td> <td>6,82%</td> <td>0,00%</td> <td>0,00%</td> </tr> <tr> <td>MBA</td> <td>0,00%</td> <td>0,00%</td> <td>2,56%</td> <td>0,00%</td> <td>0,00%</td> <td>0,00%</td> </tr> </tbody> </table>	Ano	2010-11	2011-12	2012-13	2013-14	2014-15	2015-16	ADE	6,38%	12,28%	2,50%	6,82%	0,00%	0,00%	MBA	0,00%	0,00%	2,56%	0,00%	0,00%	0,00%	<p>ADE ≤ 10% MBA ≤ 5%</p> <p>ADE ≤ 10% MBA ≤ 5%</p>	
Ano	2010-11	2011-12	2012-13	2013-14	2014-15	2015-16																			
ADE	6,38%	12,28%	2,50%	6,82%	0,00%	0,00%																			
MBA	0,00%	0,00%	2,56%	0,00%	0,00%	0,00%																			

Taxa de eficiencia

Modo de cálculo:
Relación porcentual entre o número total de créditos que superou un/unha estudante ao longo da titulación na que foi egresado/a e o número total de créditos nos que se matriculou.

Taxa de eficiencia



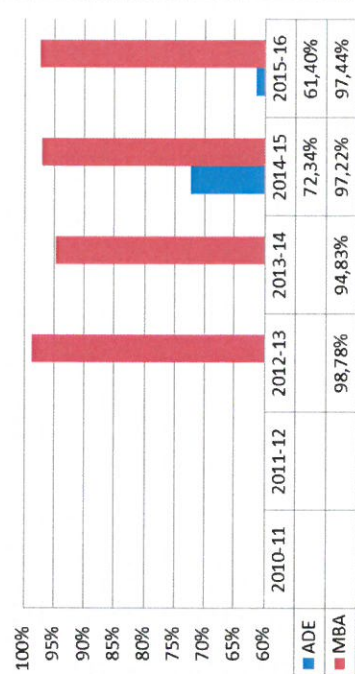
(*) Nos anos sen datos, non aplica o cálculo da taxa.

ADE ≥ 95%
MBA ≥ 95%

Taxa de graduación

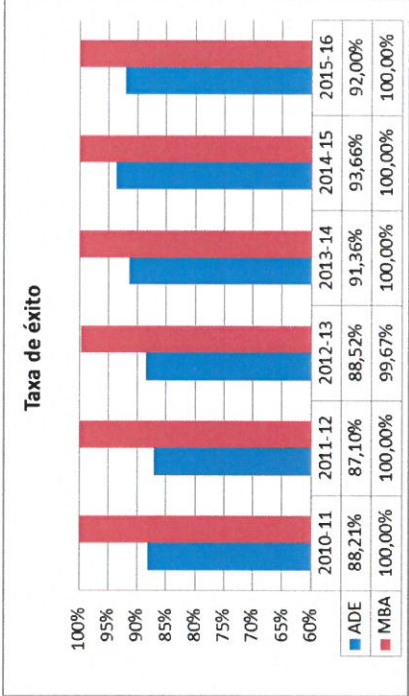
Modo de cálculo:
Estudantes de novo ingreso no curso X egresados no curso X +n ou antes / Estudantes de novo ingreso no curso X x 100
Sendo n = nº de anos que dura o estudo (considérase que 60 créditos configuran un curso a tempo completo).

Taxa de graduación




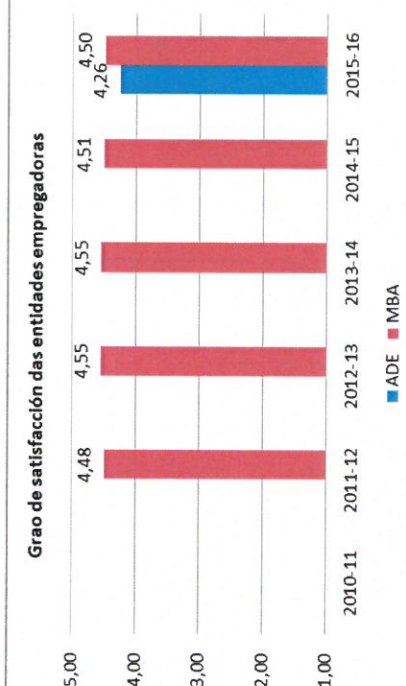
(*) Nos anos sen datos, non aplica o cálculo da taxa.

ADE ≥ 70%
MBA ≥ 95%

		<p>Taxa de éxito</p> <p>Modo de cálculo: $\frac{\text{Total créditos ordinarios superados no curso X}}{\text{Total créditos ordinarios presentados no curso X}} \times 100$</p>	 <table border="1" data-bbox="724 443 794 1077"> <thead> <tr> <th></th> <th>2010-11</th> <th>2011-12</th> <th>2012-13</th> <th>2013-14</th> <th>2014-15</th> <th>2015-16</th> </tr> </thead> <tbody> <tr> <td>ADE</td> <td>86,21%</td> <td>87,10%</td> <td>88,52%</td> <td>91,36%</td> <td>93,66%</td> <td>92,00%</td> </tr> <tr> <td>MBA</td> <td>100,00%</td> <td>100,00%</td> <td>99,67%</td> <td>100,00%</td> <td>100,00%</td> <td>100,00%</td> </tr> </tbody> </table>		2010-11	2011-12	2012-13	2013-14	2014-15	2015-16	ADE	86,21%	87,10%	88,52%	91,36%	93,66%	92,00%	MBA	100,00%	100,00%	99,67%	100,00%	100,00%	100,00%	<p>ADE ≥ 90% MBA ≥ 95%</p>	<p>ADE ≥ 90% MBA ≥ 95%</p>
	2010-11	2011-12	2012-13	2013-14	2014-15	2015-16																				
ADE	86,21%	87,10%	88,52%	91,36%	93,66%	92,00%																				
MBA	100,00%	100,00%	99,67%	100,00%	100,00%	100,00%																				
<p>Tempo medio para atopar emprego</p> <p>Modo de cálculo: Tempo medio que tarda o estudiantado graduado d'uhna titulación T en atopar un emprego relacionado coa súa formación. (Plan de Financiamento do SUG)</p>	<p>NON SE DISPÓN DE DATOS</p>	<p>-</p>	<p>-</p>																							

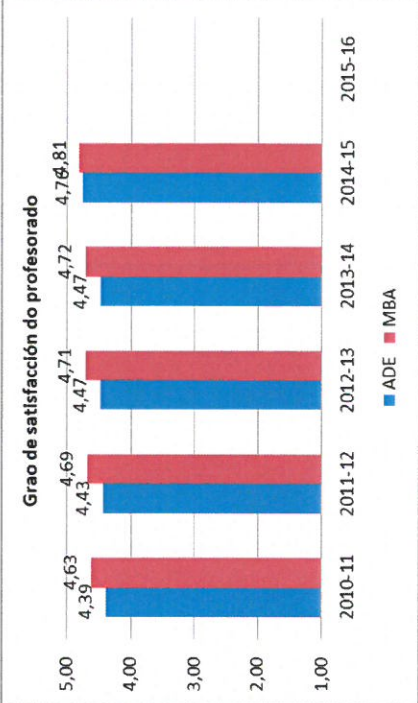
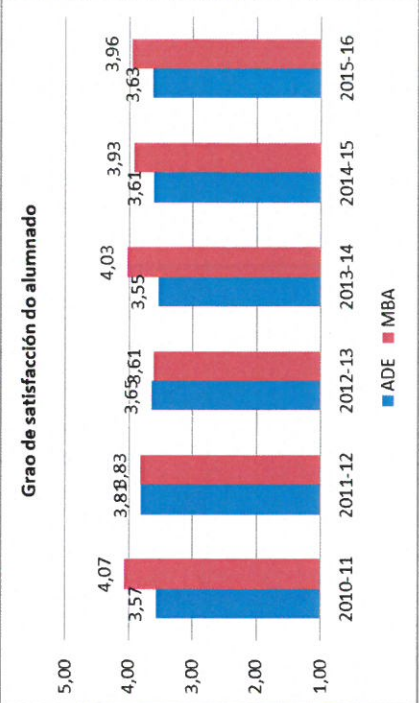
<p>PE- Xestión de persoal</p>	<p>Mellorar a cualificación do PDI e do PAS</p>	<p>Cualificación do PDI</p> <p>Modo de cálculo: Rexistra a porcentaxe de PDI con grao de Doutor no ano (N-1) sobre o total do equipo de PDI no ano (N-1)</p>	<table border="1"> <caption>Cualificación do PDI</caption> <thead> <tr> <th>Ano</th> <th>ADE (%)</th> <th>MBA (%)</th> </tr> </thead> <tbody> <tr><td>2010-11</td><td>56%</td><td>40%</td></tr> <tr><td>2011-12</td><td>57%</td><td>40%</td></tr> <tr><td>2012-13</td><td>61%</td><td>40%</td></tr> <tr><td>2013-14</td><td>42%</td><td>42%</td></tr> <tr><td>2014-15</td><td>52%</td><td>40%</td></tr> <tr><td>2015-16</td><td>43%</td><td>40%</td></tr> </tbody> </table>	Ano	ADE (%)	MBA (%)	2010-11	56%	40%	2011-12	57%	40%	2012-13	61%	40%	2013-14	42%	42%	2014-15	52%	40%	2015-16	43%	40%	<p>ADE ≥ 50% MBA ≥ 40%</p>	<p>ADE ≥ 50% MBA ≥ 40%</p>
Ano	ADE (%)	MBA (%)																								
2010-11	56%	40%																								
2011-12	57%	40%																								
2012-13	61%	40%																								
2013-14	42%	42%																								
2014-15	52%	40%																								
2015-16	43%	40%																								
	<p>Cualificación do PDI (ENA)</p> <p>Modo de cálculo: Rexistra a porcentaxe de créditos que imparte o PDI con grao de Doutor no ano (N-1) sobre o total de créditos dunha titulación no ano (N-1)</p>	<table border="1"> <caption>Cualificación do PDI (ENA)</caption> <thead> <tr> <th>Ano</th> <th>ADE (%)</th> <th>MBA (%)</th> </tr> </thead> <tbody> <tr><td>2010-11</td><td>55%</td><td>60%</td></tr> <tr><td>2011-12</td><td>54%</td><td>60%</td></tr> <tr><td>2012-13</td><td>54%</td><td>60%</td></tr> <tr><td>2013-14</td><td>59%</td><td>65%</td></tr> <tr><td>2014-15</td><td>54%</td><td>61%</td></tr> <tr><td>2015-16</td><td>55%</td><td>61%</td></tr> </tbody> </table>	Ano	ADE (%)	MBA (%)	2010-11	55%	60%	2011-12	54%	60%	2012-13	54%	60%	2013-14	59%	65%	2014-15	54%	61%	2015-16	55%	61%	<p>ADE ≥ 50% MBA ≥ 60%</p>	<p>ADE ≥ 50% MBA ≥ 60%</p>	
Ano	ADE (%)	MBA (%)																								
2010-11	55%	60%																								
2011-12	54%	60%																								
2012-13	54%	60%																								
2013-14	59%	65%																								
2014-15	54%	61%																								
2015-16	55%	61%																								


		<p>Resultados de investigación de carácter académico Modo de cálculo: Relación entre o nº de sexenios obtidos polo Corpo Docente Universitario Doutor con "I" sexenios potenciales e o seu nº de sexenios potenciales (sendo i=1, 2, 3...)</p>	<p style="text-align: center;">NON SE DISPÓN DE DATOS</p>																
		<p>% de PAS en programas de formación Modo de cálculo: % de PAS do centro que participaron nalgún programa de formación durante o ano N</p>	<table border="1"> <caption>% PAS en programas de formación</caption> <thead> <tr> <th>Ano</th> <th>% PAS en programas de formación</th> </tr> </thead> <tbody> <tr> <td>2010-11</td> <td>82,1%</td> </tr> <tr> <td>2011-12</td> <td>82,1%</td> </tr> <tr> <td>2012-13</td> <td>39,3%</td> </tr> <tr> <td>2013-14</td> <td>69,2%</td> </tr> <tr> <td>2014-15</td> <td>51,9%</td> </tr> <tr> <td>2015-16</td> <td>70,4%</td> </tr> </tbody> </table>	Ano	% PAS en programas de formación	2010-11	82,1%	2011-12	82,1%	2012-13	39,3%	2013-14	69,2%	2014-15	51,9%	2015-16	70,4%	<p style="text-align: center;">≥ 50%</p>	<p style="text-align: center;">≥ 50%</p>
Ano	% PAS en programas de formación																		
2010-11	82,1%																		
2011-12	82,1%																		
2012-13	39,3%																		
2013-14	69,2%																		
2014-15	51,9%																		
2015-16	70,4%																		

<p>MC- Xestión da Calidade e Mellora Continua</p> <p>MC05 Satisfacción das usuarias e usuarios</p>	<p>Mellorar a satisfacción dos grupos de interese</p>	<p>Grao de satisfacción das persoas tituladas</p> <p>Modo de cálculo: Resultado da valoración agregada, para unha titulación T e un centro C, de todos os ítems da enquisa de avaliación da satisfacción das titulacións oficiais para as persoas tituladas</p>	 <p>Grao de satisfacción das entidades empregadoras</p> <p>Modo de cálculo: Resultado da valoración agregada, para unha titulación T e un centro C, de todos os ítems da enquisa de avaliación da satisfacción das titulacións oficiais para empregadores (Universidade de Vigo)</p>	<p>Non definidas metas para o curso 2015-16 por non dispor de histórico de datos.</p> <p>ADE $\geq 3,5/5$ MBA $\geq 3,5/5$</p>	<p>MBA $\geq 4,5/5$</p> <p>No caso de ADE, non definidas metas para o curso 2015-16 por non dispor de histórico de datos.</p> <p>MBA $\geq 4,5/5$ ADE $\geq 4/5$</p>
<p>Grao de satisfacción das entidades empregadoras</p> <p>Modo de cálculo: Resultado da valoración agregada, para unha titulación T e un centro C, de todos os ítems da enquisa de avaliación da satisfacción das titulacións oficiais para empregadores (Universidade de Vigo)</p>				<p>MBA $\geq 4,5/5$</p> <p>No caso de ADE, non definidas metas para o curso 2015-16 por non dispor de histórico de datos.</p> <p>MBA $\geq 4,5/5$ ADE $\geq 4/5$</p>	<p>MBA $\geq 4,5/5$</p> <p>No caso de ADE, non definidas metas para o curso 2015-16 por non dispor de histórico de datos.</p> <p>MBA $\geq 4,5/5$ ADE $\geq 4/5$</p>

(*) O curso 2015-2016 é o primeiro no que se dispón de datos sobre o grao de satisfacción das persoas tituladas facilitados pola Universidade de Vigo.

(*) Os datos corresponden aos resultados de enquisas propias nos que os tutores designados polas empresas valoran aos estudantes ao finalizar o proceso de prácticas.

	<p>Grao de satisfacción do profesorado</p> <p>Modo de cálculo: Resultado da valoración agregada, para unha titulación T e un centro C, de todos os ítems da enquisa de avaliación da satisfacción das titulacións oficiais para profesorado (Universidade de Vigo)</p>	 <p>Grao de satisfacción do profesorado</p> <p>(*) Algúns datos que se obtiveran en base 7 convertíronse a base 5 para poder facer a comparativa entre cursos académicos. (**) No curso 2015-16 a Universidade de Vigo non realizou enquisas para a avaliación da satisfacción do profesorado.</p>	<p>ADE ≥ 4,5/5 MBA ≥ 4,5/5</p> <p>ADE ≥ 4,5/5 MBA ≥ 4,5/5</p>	
	<p>Grao de satisfacción do alumnado</p> <p>Modo de cálculo: Resultado da valoración agregada, para unha titulación T e un centro C, de todos os ítems da enquisa de avaliación da satisfacción das titulacións oficiais para o alumnado (Universidade de Vigo)</p>	 <p>Grao de satisfacción do alumnado</p> <p>(*) Algúns datos que se obtiveran en base 7 convertíronse a base 5 para poder facer a comparativa entre cursos académicos.</p>	<p>ADE ≥ 3,5/5 MBA ≥ 3,5/5</p> <p>ADE ≥ 3,5/5 MBA ≥ 3,5/5</p>	

<p>DE- Dirección Estratéxica</p>	<p>Certificación da implantación do sistema de calidade do centro</p>	<p>Certificación da implantación de sistemas de calidade</p>		<p>Certificar no ano 2017</p>	<p>Certificar no curso 2017-2018</p>
---	---	---	---	-------------------------------	--------------------------------------